

Das Clownsspiel


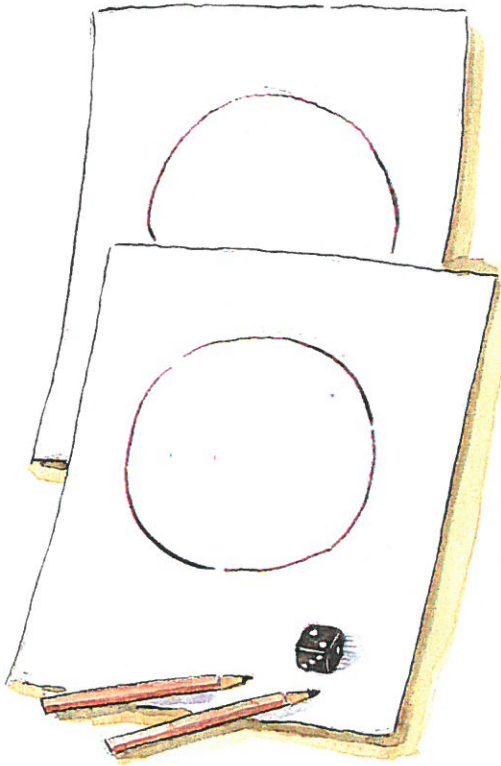
Hier können so viele Mitspieler mitmachen, wie du zusammenbekommst. Ihr braucht einen Würfel und für jeden von euch ein Blatt Papier und einen Stift.

Zuerst zeichnet jeder Mitspieler einen Kreis auf sein Blatt Papier. Das ist der Clownskopf.

Dann würfelt ihr reihum. Im Laufe des Spiels zeichnet ihr das Clownsgesicht fertig.

- Wenn du eine 6 gewürfelt hast, malst du einen Hut.
- Wenn du eine 5 gewürfelt hast, malst du einen Kragen.
- Wenn du eine 4 gewürfelt hast, malst du ein Auge.
- Wenn du eine 3 gewürfelt hast, malst du eine Nase.
- Wenn du eine 2 gewürfelt hast, malst du einen Mund.
- Wenn du eine 1 gewürfelt hast, malst du eine Augenbraue.


Wer zuerst mit seinem Clown fertig ist, hat gewonnen.



Ihr könnt dieses Spiel auch so spielen: Nehmt zwei Würfel und spielt den geraden oder den ungeraden Clown.

Der gerade Clown


Hier zählen nur gerade Zahlen.



- Wenn dein Wurf 12 Augen ergibt, malst du einen Kragen.
- Wenn dein Wurf 10 Augen ergibt, malst du ein Auge.
- Wenn dein Wurf 8 Augen ergibt, malst du eine Augenbraue.
- Wenn dein Wurf 6 Augen ergibt, malst du einen Hut.
- Wenn dein Wurf 4 Augen ergibt, malst du einen Mund.
- Wenn dein Wurf 2 Augen ergibt, malst du eine Nase.

Der ungerade Clown

Hier zählen nur ungerade Zahlen.



- Wenn dein Wurf 11 Augen ergibt, malst du einen Hut.
- Wenn dein Wurf 9 Augen ergibt, malst du eine Nase.
- Wenn dein Wurf 7 Augen ergibt, malst du eine Augenbraue.
- Wenn dein Wurf 5 Augen ergibt, malst du ein Auge.
- Wenn dein Wurf 3 Augen ergibt, malst du einen Mund.
- Wenn du (mit einem Würfel) eine 1 gewürfelt hast, malst du einen Kragen.

2

13

4

6

8

10

12

gerade Zahlen

1

3

5

7

9

11

ungerade Zahlen